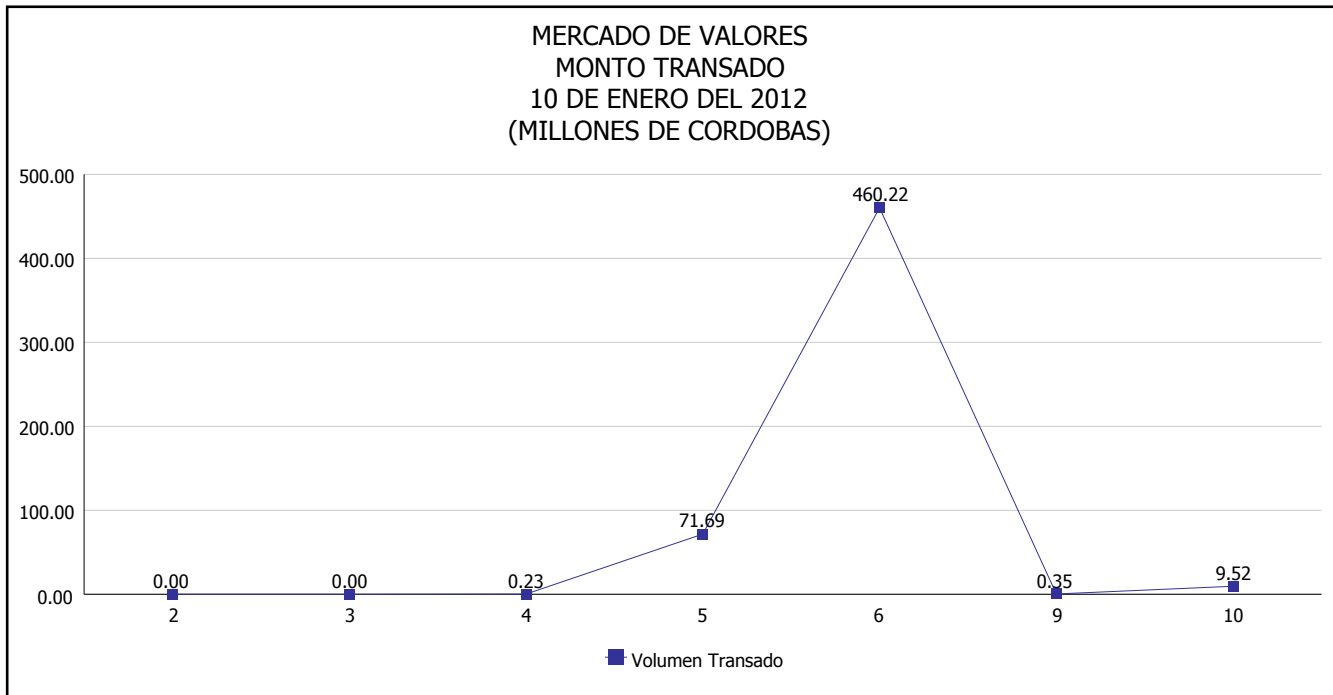


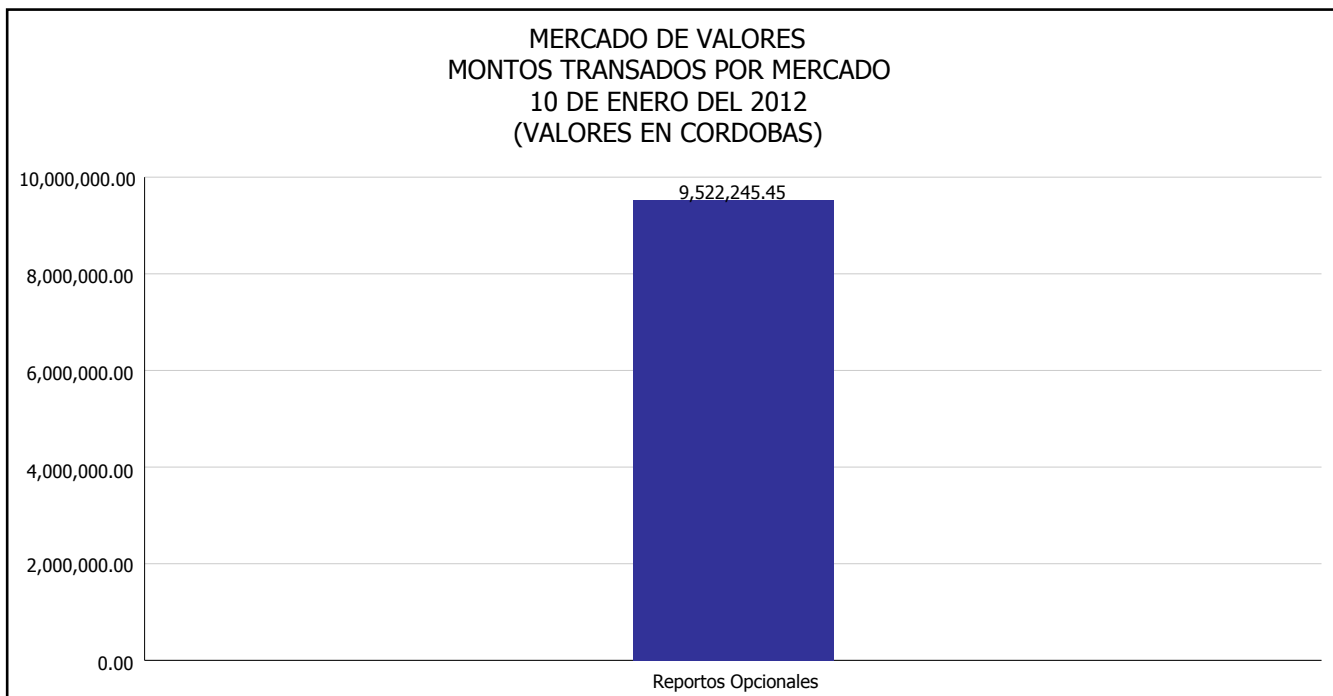


# INTENDENCIA DE VALORES INFORME DIARIO MERCADO DE VALORES DE NICARAGUA

Superintendencia de Bancos y de Otras  
Instituciones Financieras de Nicaragua



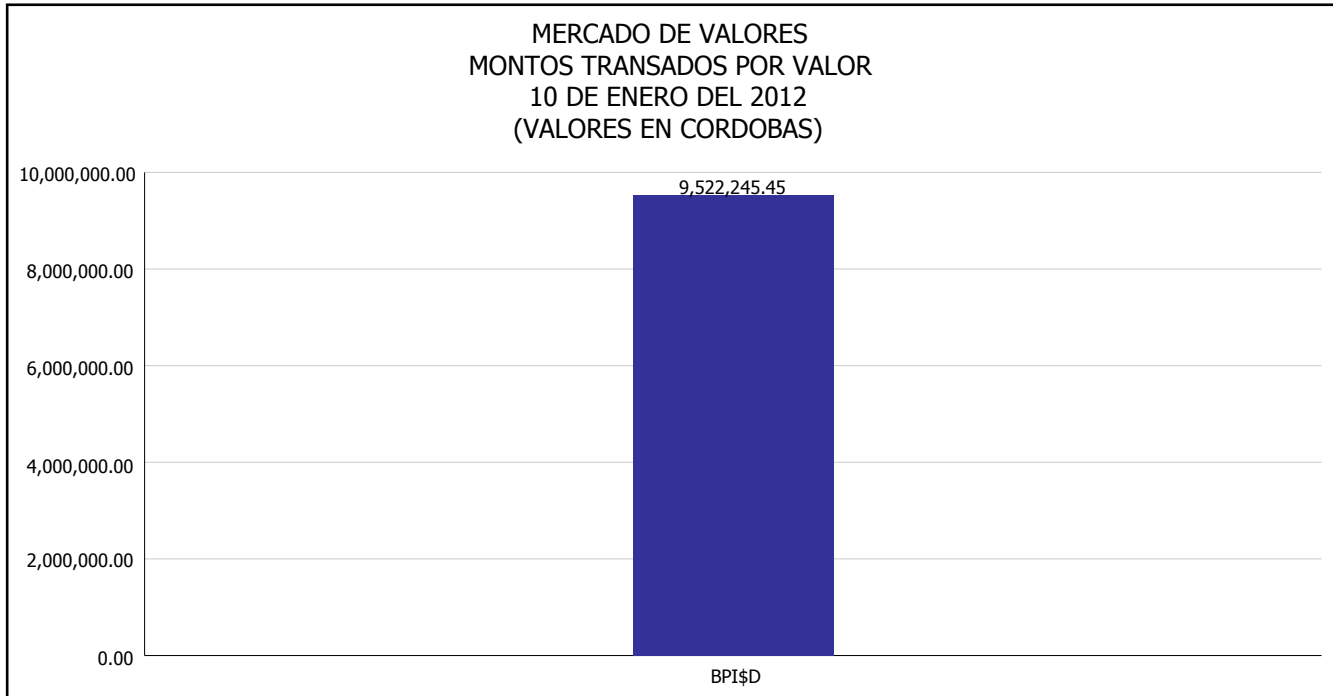
Del 2 al 10 de Enero del 2012, en el mercado de valores se han transado C\$ 542,018,051.34



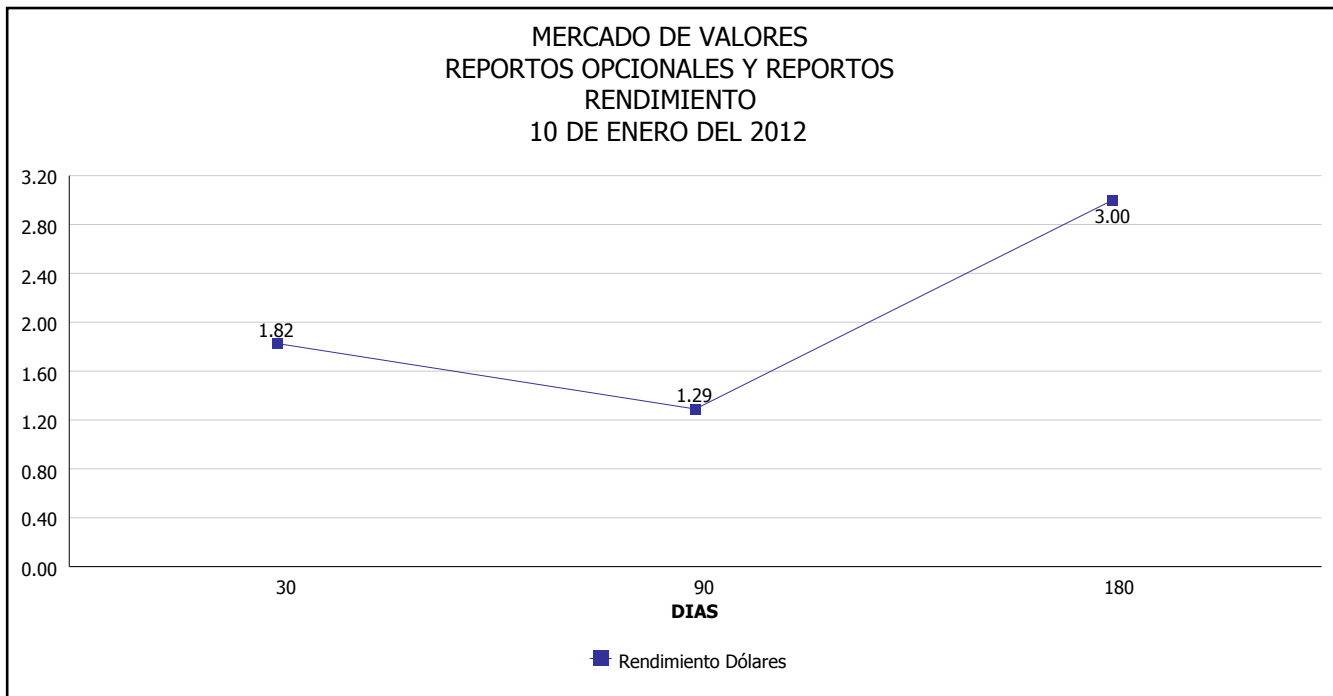


# INTENDENCIA DE VALORES INFORME DIARIO MERCADO DE VALORES DE NICARAGUA

Superintendencia de Bancos y de Otras  
Instituciones Financieras de Nicaragua



\*Para los BPI se presentan años al vencimiento



Fuente: Bolsa de Valores de Nicaragua



Superintendencia de Bancos y de Otras  
Instituciones Financieras de Nicaragua

## INTENDENCIA DE VALORES INFORME DIARIO MERCADO DE VALORES DE NICARAGUA

### HECHOS RELEVANTES EN MERCADOS INTERNACIONALES

Las acciones estadounidenses subieron a su nivel más alto en cinco meses, encabezadas por el sector de materiales tras los positivos pronósticos del productor de aluminio Alcoa y las sólidas ganancias de las acciones bancarias.

Los recientes reportes económicos y el optimismo sobre la temporada de resultados corporativos de Estados Unidos han provocado un alza en las acciones al comenzar el nuevo año. Como consecuencia el referencial S&P 500 avanzó durante cinco de las seis sesiones del 2012.

"Los inversores siguen aún focalizándose en Europa pero no están poniendo tanta atención allí como en noviembre", dijo Jonathan Corpina, jefe de operaciones en el parqué de la bolsa de Nueva York de Meridian Equity Partners.

El foco de atención de los inversores podría cambiar rápidamente. Las subastas claves de deuda soberana de Italia y España dos de los países en el centro de la crisis europea- esta semana podrían mellar la confianza si tienen pobres resultados.

"Históricamente, la temporada de reportes de ganancias ha ayudado a que el mercado gire al alza, por lo que nos podemos relajar ante esto. Pero no nos olvidemos de lo que está sucediendo en Europa", dijo Corpina.

PRINCIPALES INDICES BURSATILES EE-UU				
INDICES	CIERRE DEL DIA		VARIACIONES	
	09/01/2012	10/01/2012	ABSOLUTA	RELATIVA
Dow Jones	12,392.69	12,462.47	69.78	0.56%
Nasdaq	2,676.56	2,702.50	25.94	0.97%
S&P	1,280.70	1,292.08	11.38	0.89%